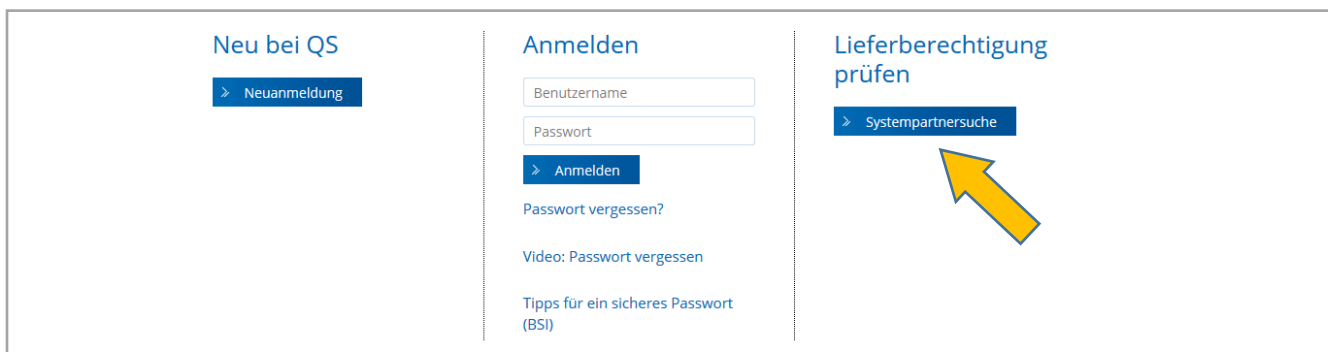


Kurzanleitung zur Überprüfung der QS-Lieferberechtigung

Die tagesaktuelle Lieferberechtigung eines Betriebes ist in der QS-Datenbank hinterlegt und kann öffentlich überprüft werden:

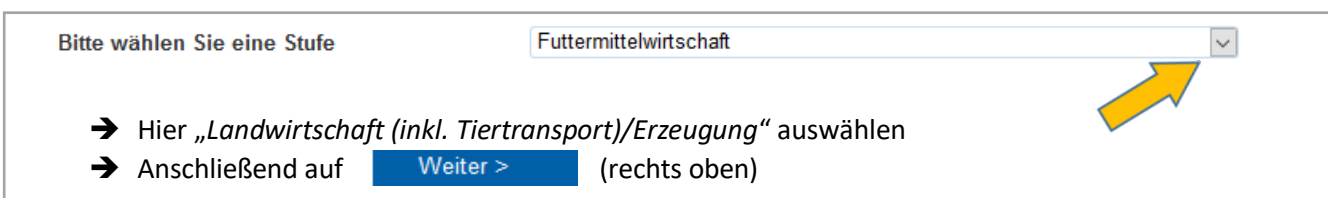
Internetseite aufrufen unter: <https://www.qs-plattform.de>

1. Button „Systempartnersuche“ anklicken



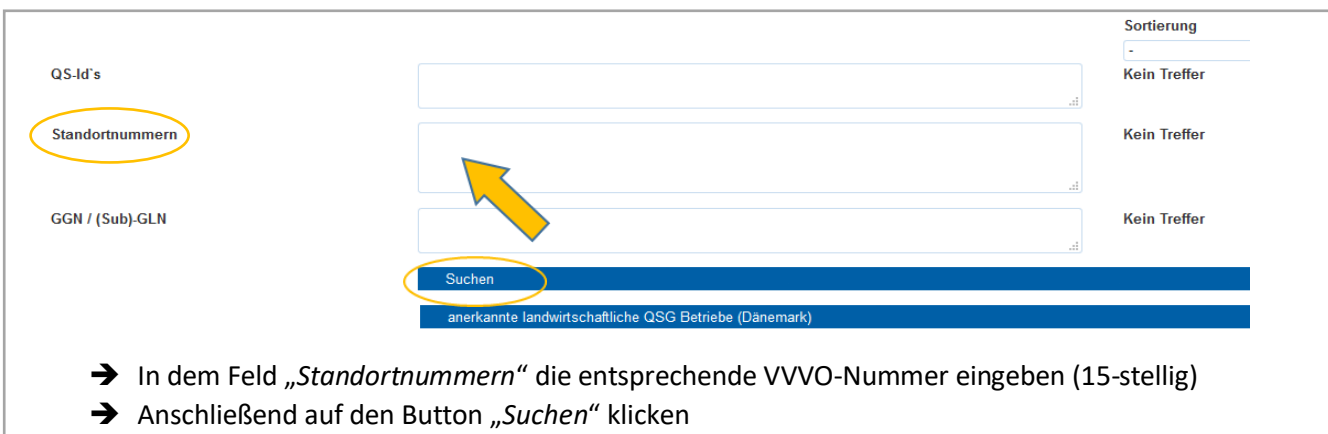
The screenshot shows three main sections: 'Neu bei QS' with a 'Neuanmeldung' button, 'Anmelden' with fields for 'Benutzername' and 'Passwort', and 'Lieferberechtigung prüfen' with a 'Systempartnersuche' button. A yellow arrow points to the 'Systempartnersuche' button.

2. Stufe auswählen:



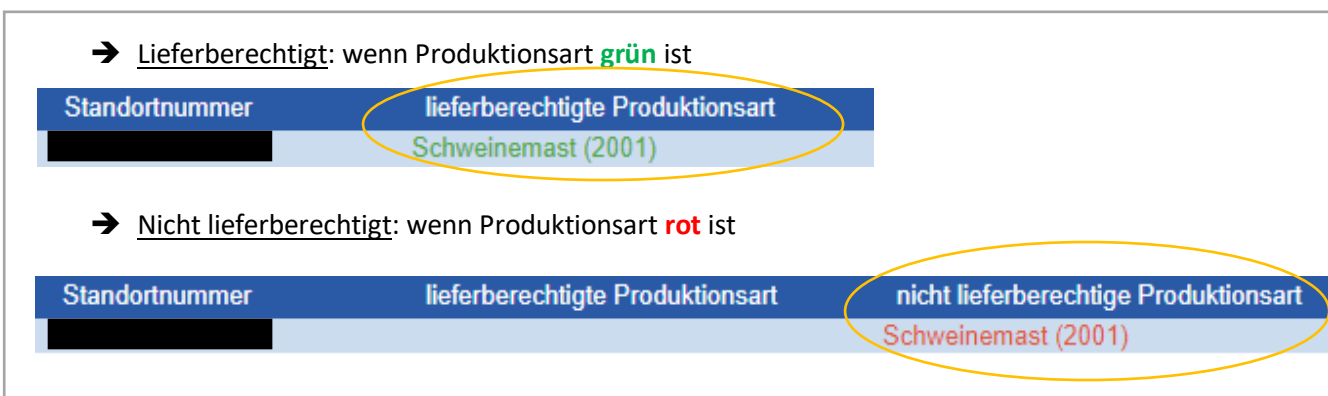
The screenshot shows a dropdown menu with the text 'Bitte wählen Sie eine Stufe' and 'Futtermittelwirtschaft' selected. A yellow arrow points to the dropdown arrow. Below the menu, there are instructions: '→ Hier „Landwirtschaft (inkl. Tiertransport)/Erzeugung“ auswählen' and '→ Anschließend auf Weiter > (rechts oben)'. A 'Weiter >' button is also visible.

3. VVVO-Nummer des Zulieferers / Transportunternehmens eingeben



The screenshot shows a search form with three input fields: 'QS-Id's', 'Standortnummern', and 'GGN / (Sub)-GLN'. The 'Standortnummern' field is circled in yellow. A yellow arrow points to the 'Suchen' button. Below the search bar, there is a blue bar with the text 'anerkannte landwirtschaftliche QSG Betriebe (Dänemark)'. To the right, there is a 'Sortierung' dropdown menu and three 'Kein Treffer' messages.

4. Lieferberechtigung prüfen



The screenshot shows two search results. The first result is 'lieferberechtigte Produktionsart' with 'Schweinemast (2001)' in green text, circled in yellow. The second result is 'nicht lieferberechtigte Produktionsart' with 'Schweinemast (2001)' in red text, also circled in yellow. Both results show a 'Standortnummer' field with a blacked-out value.